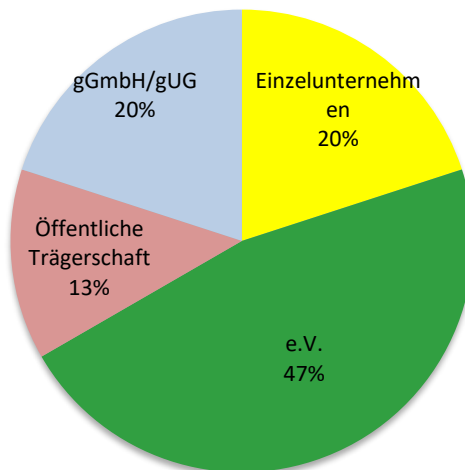


Kennzahlen bayerischer Jugendkunstschulen und Kulturpädagogischer Einrichtungen 2020 (in grün die Daten aus 2019)

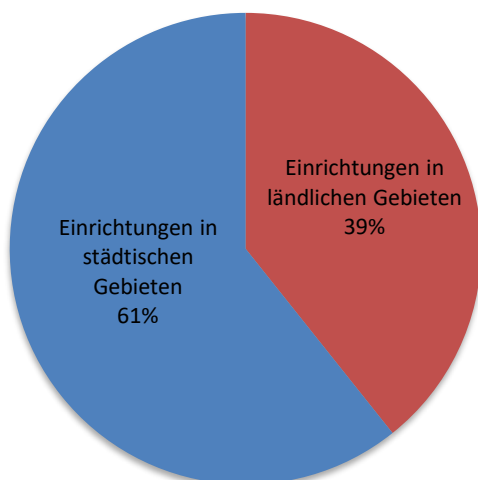
51 (51) bayerische Jugendkunstschulen und Kulturpädagogische Einrichtungen (die hochgerechneten Zahlen basieren auf den Antworten von 28 (35) Einrichtungen) haben im Jahr 2020:

- 28.143 (39.343,59) Kursstunden zu je 60 Minuten gegeben, das entspricht durchschnittlich 552 (771) Kursstunden pro Einrichtung;
- 1.883 (4.074) Angebote durchgeführt, das entspricht durchschnittlich 67 (80) Angeboten pro Einrichtung. Von diesen Angeboten wurden pandemiebedingt durchschnittlich 22 % als kontaktlose Angebote durchgeführt.
- 64.360 (56.601) TeilnehmerInnen erreicht, das entspricht durchschnittlich 1.262 (1.110) TeilnehmerInnen pro Einrichtung. 12% (15%) der TeilnehmerInnen waren zwischen zweieinhalb und sechs Jahren alt.
- Mit 412 (222) Schulen kooperiert, das entspricht durchschnittlich acht (sechs) Schulen pro Einrichtung und Jahr.

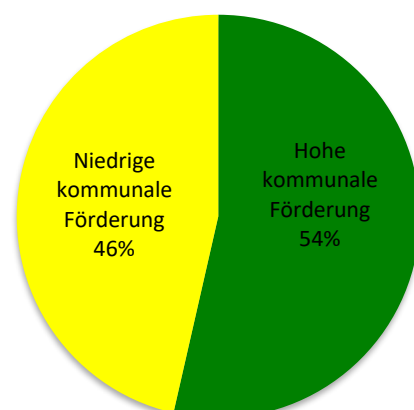
1. Rechtsformen



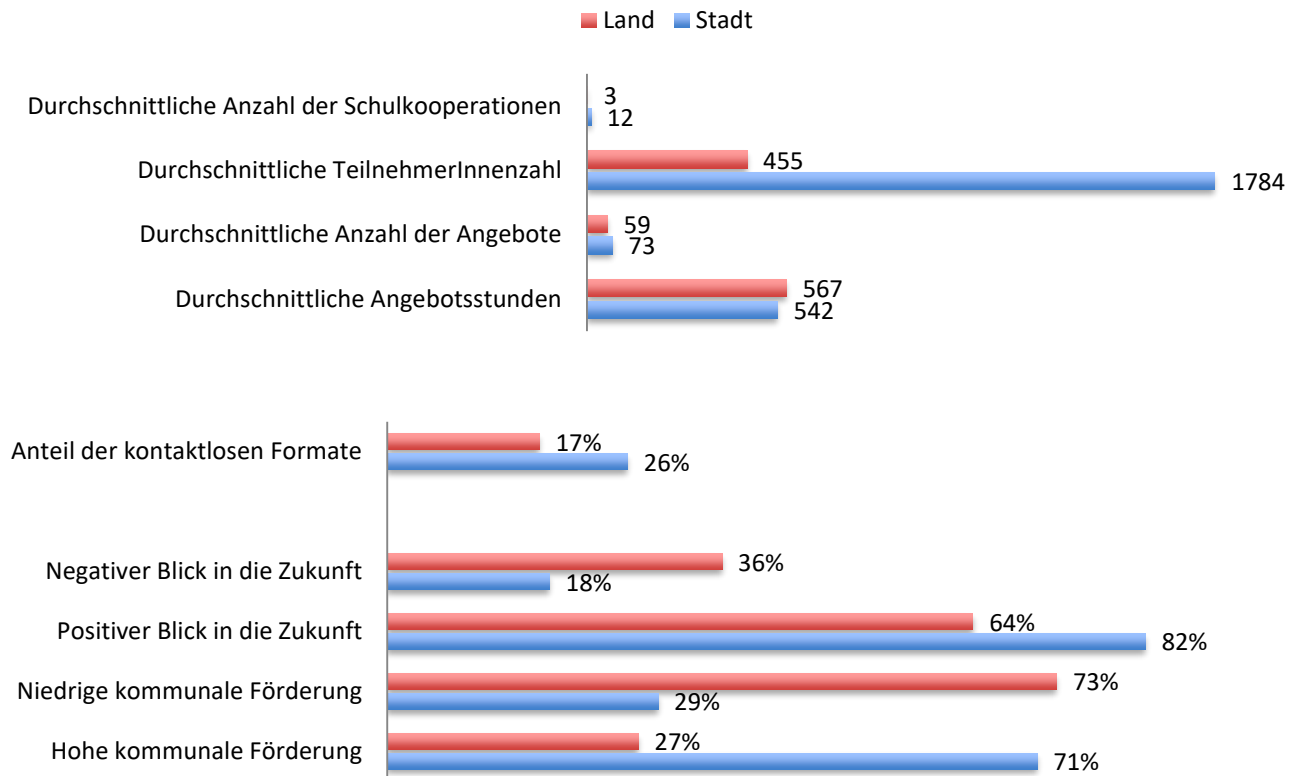
2. Verteilung der Einrichtungen auf Stadt und Land



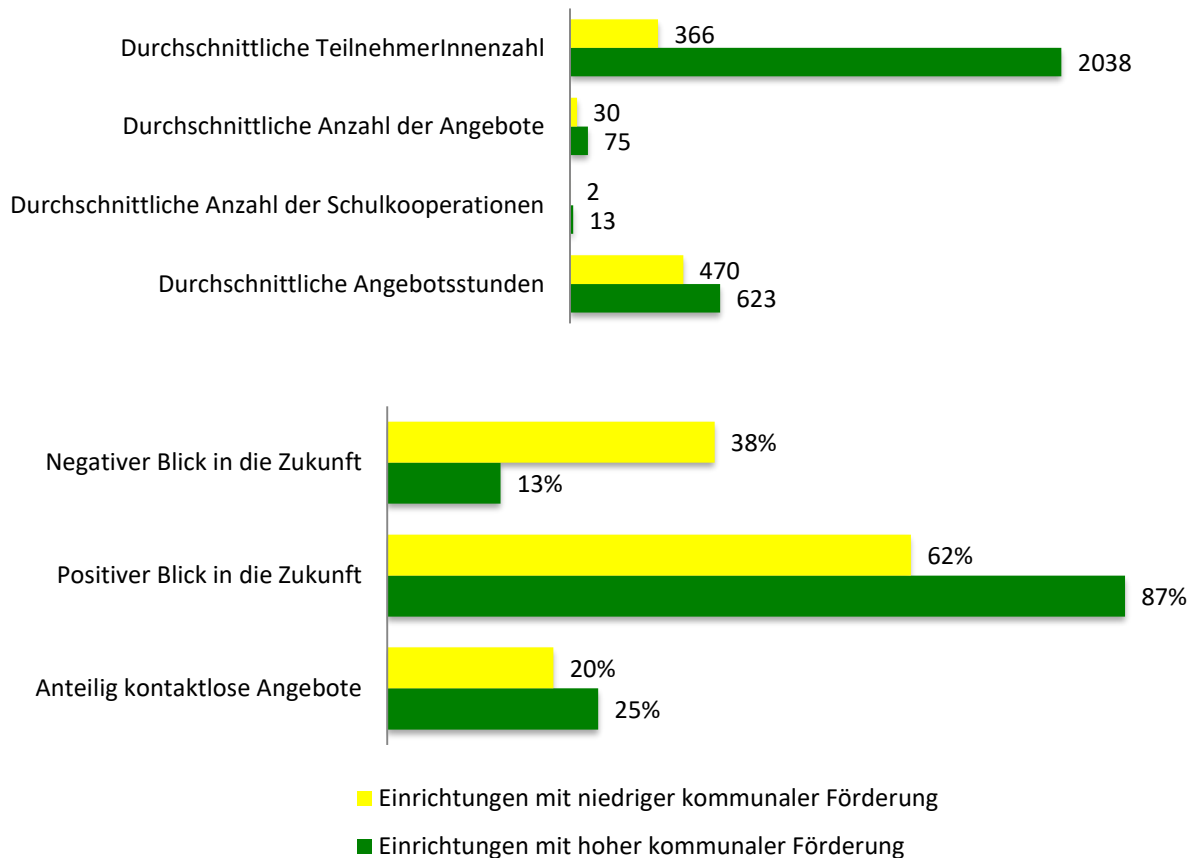
3. Förderung der Kommunen für den Erhalt der Einrichtungen (über 20% hohe, unter 20% niedrige Förderung)



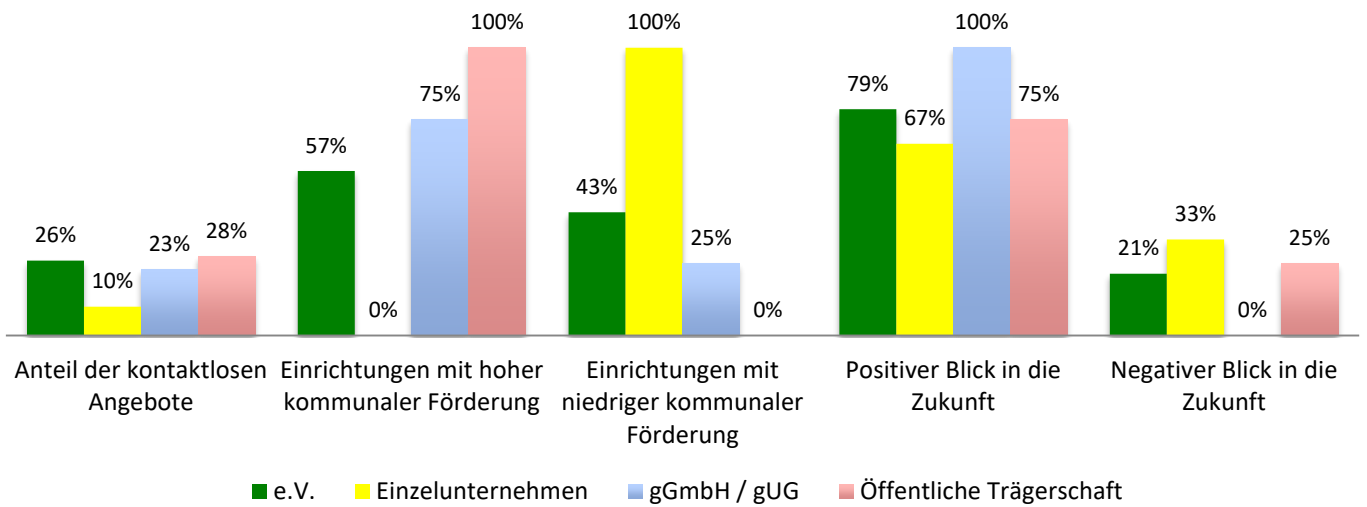
4. Unterschiede Stadt-Land



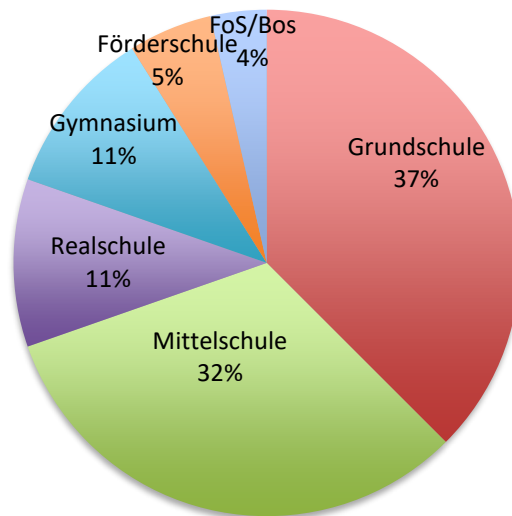
5. Unterschiede hohe - niedrige kommunale Förderung



6. Unterschiede Einrichtungenformen



7. Anteil der Schularten bei Kooperationen



8. Auswirkungen der Pandemie auf die Einrichtungen

